

NET119

緊急通報システムのご案内



NET119は、
スマートフォン等からインターネットを利用して
119番通報ができるサービスです。

聴覚に不自由を感じており補聴器等を使用しても難がある方、または日常生活での
会話に不自由を感じており通報に不安のある方。

いつでも全国どこからでも通報場所を管轄する消防本部へ、
音声によらない通報をすることができます。

端末の対応機種

下記要件を満たすスマートフォン・タブレット・フィーチャーフォンから
サービスの利用が可能です。

※フィーチャーフォンの場合、一部機能が制限されることがあります

		スマートフォン	タブレット	フィーチャーフォン
規格		OSのバージョンが Android (5.0以降)、 iOS (9.0以降) であること。		SHA-2 証明書、 cookieに対応している こと
必要 な 機 能	インターネット機能		○ ※1	
	メールサービス機能		○ ※2	
	GPS機能		○	

※1 GoogleChrome (Android)、Safari (iOS)をお使いください。

※2 @の直前又は先頭にピリオドやハイフンなどの記号があるアドレス(****.@@.ne.jp)、
ピリオドやハイフンなどの記号が連続しているアドレス(**...***@.ne.jp)は使用できません。

右のQRコード(<https://net119.specan.jp/m/check>)から、
お使いのフィーチャーフォンでNET119を利用可能かどうか確認することが出来ます。
ページを開いて「現在位置確認」を押してください。



ご利用対象者

NET119は、以下の条件を満たす方にご利用いただけます。

- 西胆振行政事務組合の管轄地域内に在住・在勤・在学の方
- 聴覚に不自由を感じており補聴器等を使用しても難がある方、または日常生活での会話に不自由を感じており通報に不安のある方。



登録方法

ご使用中の携帯通信端末でQRコードを読み取り、空メールを送信してください。QRコードが読み取れない場合、次のアドレス宛てに、空メールを送ってください。

「r.nishiiburi@net119.speecan.jp」



①QRコードから空メール送信



②申請用 URL を記載したメールが届く

③URL をクリックして、利用申請をする



消防署(管理者)が申請内容を確認し認可

④登録完了

ID/パスワードが記載されたメールが届く

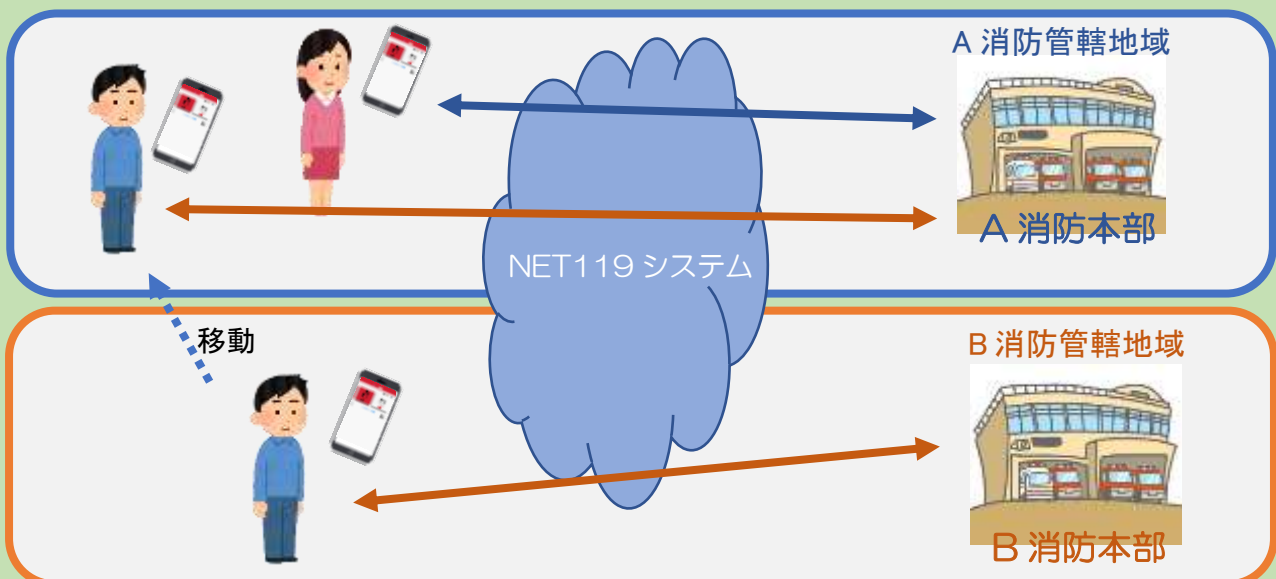


通報の流れ

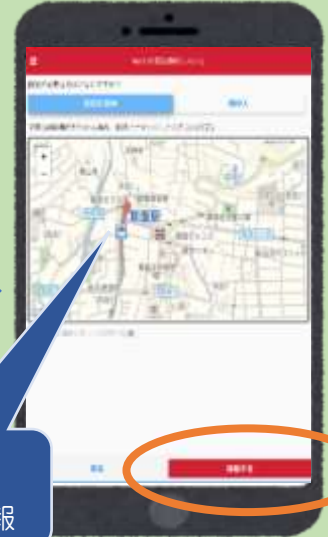
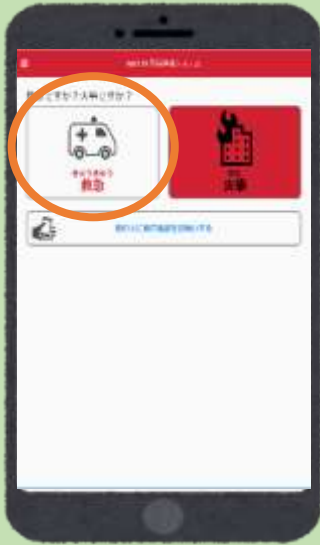
NET119では、緊急時にスマートフォン等からインターネット回線を経由して、消防本部に通報することができます。



また、管轄地域外から通報した場合でも、NET119番通報システム導入済みの地域であれば、サービス提供事業者に関係なく、緊急通報を、管轄する消防本部に通報できます。



NET119 ができること



GPS 機能で
位置情報を通報

かんたん操作で
通報ができる！



音声読み上げ機能で、
周りの人に代理通報
を頼める



選択肢をタップするだけ
でも答えられます

チャット形式で
通報ができる！



練習通報ができる

お問い合わせ先

西胆振行政事務組合消防本部消防課通信係

電話番号：0142-21-5003

F A X：0142-25-4129

メールアドレス：n-honbu-syoubou@able.ocn.ne.jp